



HOTEL COLLECTION



GAMA **PREMIUM**

GAMA **DM**

GAMA **MA MULTI**

GAMA **MA ENSACADO**

GAMA **MA MOMENTS**

GAMA **CITY**



HOTEL COLLECTION





CM26 MA POCKET 20

MUELLE ENSACADO POCKET PREMIUM PRO® CON TECNOLOGÍA HEIQ VIROBLOCK PARA UN DESCANSO ÓPTIMO Y SALUDABLE. ACOGIDA CONFORTABLE Y HOMOGENEIDAD EN LA SUPERFICIE DEL COLCHÓN.

ALTURA



HOTEL COLLECTION



UNE-EN 597-1 y 2

HEIQ
CON VIROBLOCK

P R E M I U M



TEJIDO DAMASCO CON TECNOLOGÍA HEIQ VIROBLOCK

La innovadora tecnología HeiQ Viroblock ayuda a lograr una higiene óptima para un descanso saludable.



FIBRAS HIPOALERGÉNICAS

Máximo frescor.



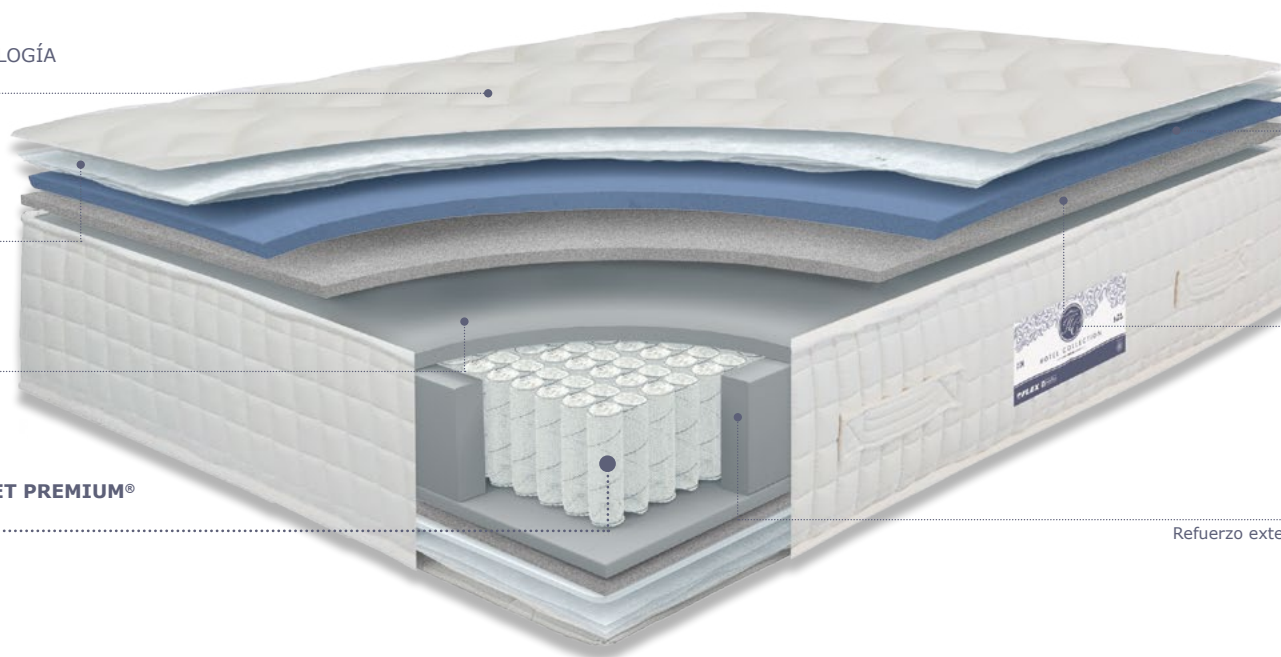
CONFORT SYSTEM

Proporciona más adaptabilidad y homogeneidad en la superficie del colchón.



MUELLE ENSACADO POCKET PREMIUM® PRO (20 CM)

Soporte suave y confortable



SISTEMA COMMODO+

Material de alta densidad en acolchado que mejora la sensación de confort y la adaptabilidad del colchón.



LANA

Material natural con una textura suave que aporta una acogida confortable y una correcta absorción de la humedad.



ENCAPSULADO

Refuerzo exterior que garantiza el máximo confort y resistencia del colchón.



CM16 RESORT VISCOGEL

MUELLE ENSACADO POCKET PREMIUM® PRO. ACOGIDA VISCOELÁSTICA CON PARTÍCULAS DE GEL. MÁXIMA ADAPTABILIDAD Y CONFORT.

ALTURA

33



HOTEL COLLECTION

P R E M I U M



VISCOELÁSTICA CON GEL



IGNÍFUGO



DreamProtect®



TAPICERÍA STRETCH CON TECNOLOGÍA DREAMPROTECT®

Tratamiento seguro y eficiente contra chinches y otros insectos



VISCOGEL

Máxima adaptabilidad y frescor



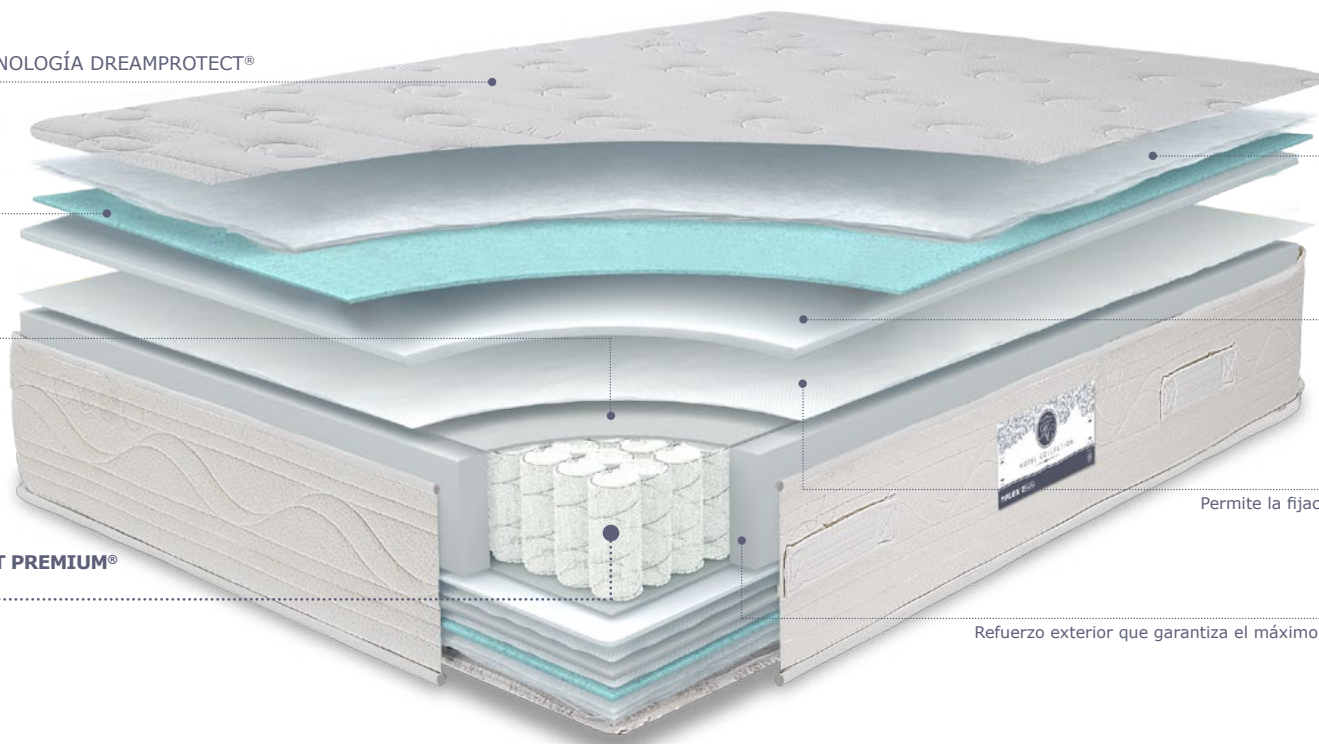
CONFORT SYSTEM®+

Sistema encargado de ofrecer una superficie más homogénea y estable aportando un correcto reparto de pesos. Además maximiza las propiedades de los rellenos del colchón



MUELLE ENSACADO POCKET PREMIUM® PRO (18 CM)

Soporte suave y confortable



FIBRAS HIPOALERGÉNICAS

Máximo frescor



SISTEMA COMMODO®+

Material de alta densidad en acolchado que mejora la sensación de confort y la adaptabilidad del colchón



TEXTIL TNT

Permite la fijación estable de todos sus rellenos



ENCAPSULADO

Refuerzo exterior que garantiza el máximo confort y resistencia del colchón



*Mismas capas en ambos lados del colchón.

FLEX **molaflex**

CM 23 MA LUXURY

MUELLE ENSACADO POCKET PREMIUM®. FIRMEZA PROGRESIVA, PERFECTA ADAPTACIÓN. INDEPENDENCIA DE LECHOS.

ALTURA

36



HOTEL COLLECTION



HEIQ
CON VIROBLOCK

P R E M I U M



TAPICERÍA DAMASCO CON TECNOLOGÍA HEIQ VIROBLOCK

Suave al tacto, con alto contenido en viscosa y elegante a la vista, combinando fibras naturales con elasticidad y resistencia. Las partículas de plata de HeiQ Viroblock contribuyen a crear un ambiente limpio, hipoalergénico y libre de microbios y gérmenes



SUPER SOFT SENSE

Espuma suave de alta densidad integrada en el acolchado para mejorar el confort y la acogida del colchón en tumbada inicial y así proporcionar un descanso envolvente.



MUELLE ENSACADO POCKET PREMIUM® MICRO (8 CM)

Carcasa de muelles embolsados individualmente que aportan una firmeza progresiva adaptándose perfectamente al cuerpo



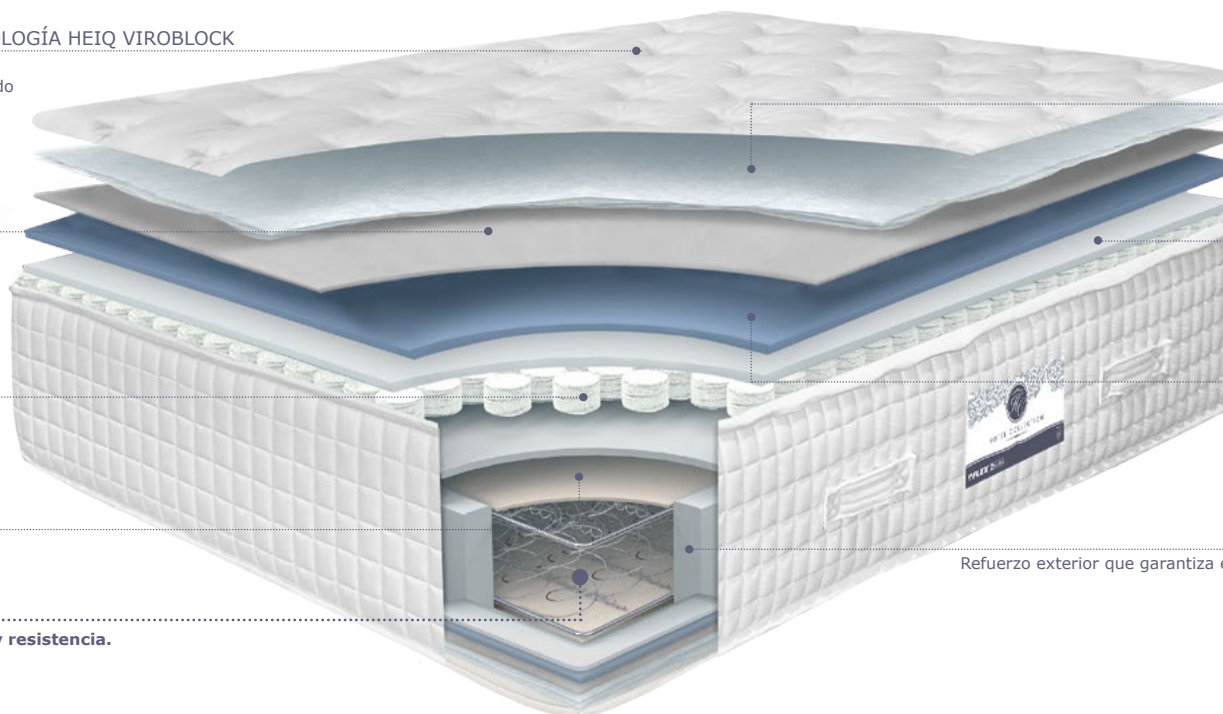
OPTIMAL SUPPORT

Refuerza su durabilidad



MUELLE MULTIELÁSTIC®

Máxima durabilidad, adaptabilidad y resistencia. Aporta un alto grado de firmeza



FIBRAS HIPOALERGÉNICAS

Ayudan a mantener una temperatura constante gracias a que son fibras atérmicas e hipoalergénicas



CONFORT SYSTEM®+



Proporciona un reparto de pesos homogéneo así como la máxima adaptabilidad y homogeneidad en la superficie del colchón

SISTEMA COMMODO®+

Diseñado para evitar los puntos de presión ejercidos por el cuerpo gracias a que se adapta progresivamente al mismo



ENCAPSULADO

Refuerzo exterior que garantiza el máximo confort y resistencia del colchón



*Mismas capas en ambos lados del colchón.





CM1 DM BASIC

CARCASA DE DOBLE BLOQUE DE MUELLES MULTIELÁSTIC®. DOBLE CONFORT. DOBLE DURABILIDAD. ACOGIDA SUAVE EN FIBRAS HIPOALERGÉNICAS.

ALTURA

33



HOTEL COLLECTION



TAPICERÍA STRETCH CON TECNOLOGÍA DREAMPROTECT®

Tratamiento seguro y eficiente contra chinches y otros insectos



FIBRAS HIPOALERGÉNICAS

Máximo frescor




FIELTRO

Creado a partir de fibras naturales, artificiales y sintéticas con gran resistencia y durabilidad. Aporta elasticidad y firmeza



DOBLE MUELLE CONTINUO MULTIELÁSTIC®

Doble Confort. Doble durabilidad



SISTEMA COMMODO®

Material perfilado de alta densidad que mejora la transpirabilidad del colchón y la adaptación al cuerpo



POLIÉTER

Favorece el reparto homogéneo de la presión



TEXTIL TNT

Permite la fijación estable de todos sus rellenos



POLIÉTER

Favorece el reparto homogéneo de la presión



*Mismas capas en ambos lados del colchón.






CM2 DM ONE SIDE PT

CARCASA DE DOBLE BLOQUE DE MUELLES MULTIELÁSTIC®; DOBLE CONFORT Y DURABILIDAD. MÁXIMA ACOGIDA PILLOW TOP EN UNA ÚNICA CARA (ONE SIDE).

ALTURA



HOTEL COLLECTION



TAPICERÍA STRETCH CON TECNOLOGÍA DREAMPROTECT®

Tratamiento seguro y eficiente contra chinches y otros insectos



FIBRAS HIPOALERGÉNICAS

Máximo frescor



SYSTEMA COMMODO®

Material perfilado de alta densidad que mejora la transpirabilidad del colchón y la adaptación al cuerpo



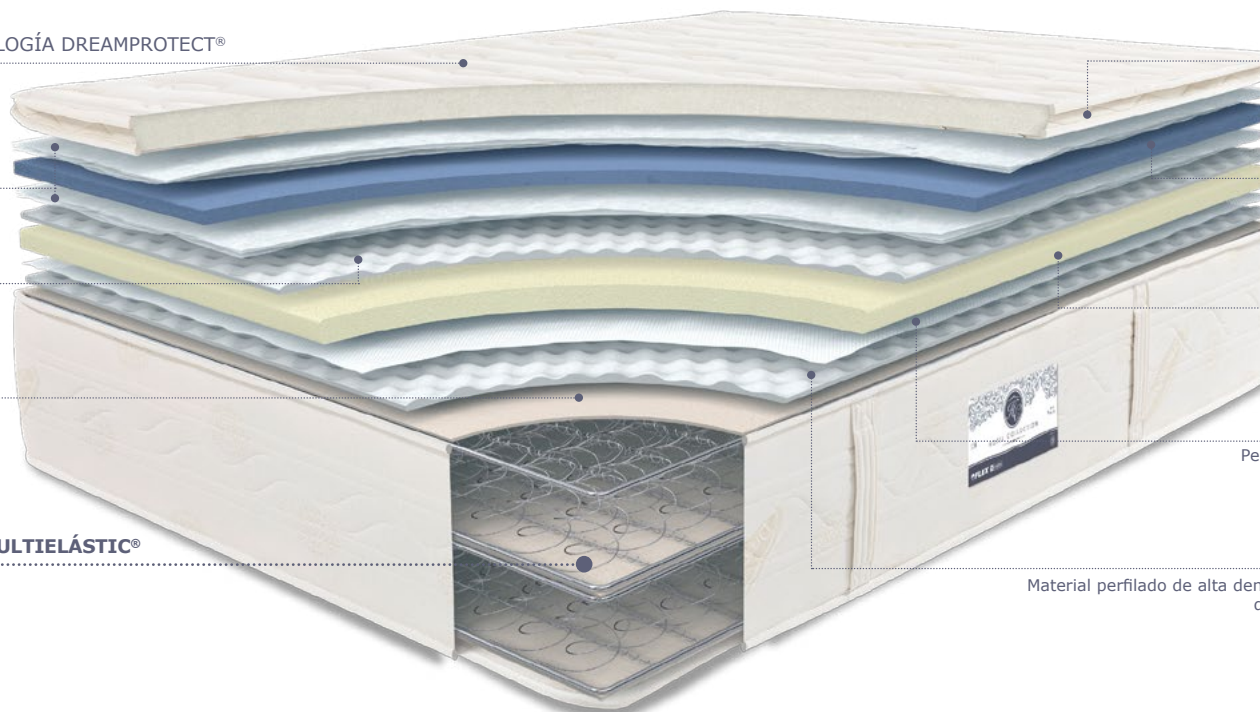
FIELTRO

Creado a partir de fibras naturales, artificiales y sintéticas con gran resistencia y durabilidad. Aporta elasticidad y firmeza



DOBLE MUELLE CONTINUO MULTIELÁSTIC®

Doble Confort. Doble durabilidad



PILLOW TOP

Maximiza la sensación de confort



SISTEMA COMMODO+

Material de alta densidad en acolchado que mejora la sensación de confort y la adaptabilidad del colchón



POLIÉTER

Favorece el reparto homogéneo de la presión



TEXTIL TNT

Permite la fijación estable de todos sus rellenos



SISTEMA COMMODO®

Material perfilado de alta densidad que mejora la transpirabilidad del colchón y la adaptación al cuerpo



*Colchón de una sola cara.





CM3 DM ONE SIDE

CARCASA DE DOBLE BLOQUE DE MUELLES MULTIELÁSTIC®; DOBLE CONFORT;
DOBLE DURABILIDAD. ACOGIDA SUAVE EN FIBRAS HIPOALERGÉNICAS.
COLCHÓN DE UNA SOLA CARA (ONE SIDE).

ALTURA



HOTEL COLLECTION



TAPICERÍA STRETCH CON TECNOLOGÍA DREAMPROTECT®

Tratamiento seguro y eficiente
contra chinches y otros insectos



FIBRAS HIPOALERGÉNICAS

Máximo frescor



SYSTEMA COMMODO®

Material perfilado de alta densidad
que mejora la transpirabilidad del
colchón y la adaptación al cuerpo




FILTRO

Creado a partir de fibras naturales,
artificiales y sintéticas con gran
resistencia y durabilidad.
Aporta elasticidad y firmeza



DOBLE MUELLE CONTINUO MULTIELÁSTIC®

Doble Confort. Doble durabilidad



SISTEMA COMMODO®

Material perfilado de alta densidad
que mejora la transpirabilidad del
colchón y la adaptación al cuerpo



POLIÉTER

Favorece el reparto homogéneo
de la presión



TEXTIL TNT

Permite la fijación estable de todos
sus rellenos



POLIÉTER

Favorece el reparto homogéneo
de la presión



*Colchón de una sola cara.





CM8 DM PLUS MMX

ADAPTABILIDAD INTELIGENTE. CARCASA DE DOBLE BLOQUE DE MUELLES
MULTIELÁSTIC®; DOBLE CONFORT; DOBLE DURABILIDAD. ACOGIDA VISCOELÁSTICA.

ALTURA



HOTEL COLLECTION



TAPICERÍA STRETCH CON TECNOLOGÍA DREAMPROTECT®

Tratamiento seguro y eficiente
contra chinches y otros insectos



VISCOELÁSTICA

Reduce los puntos de presión



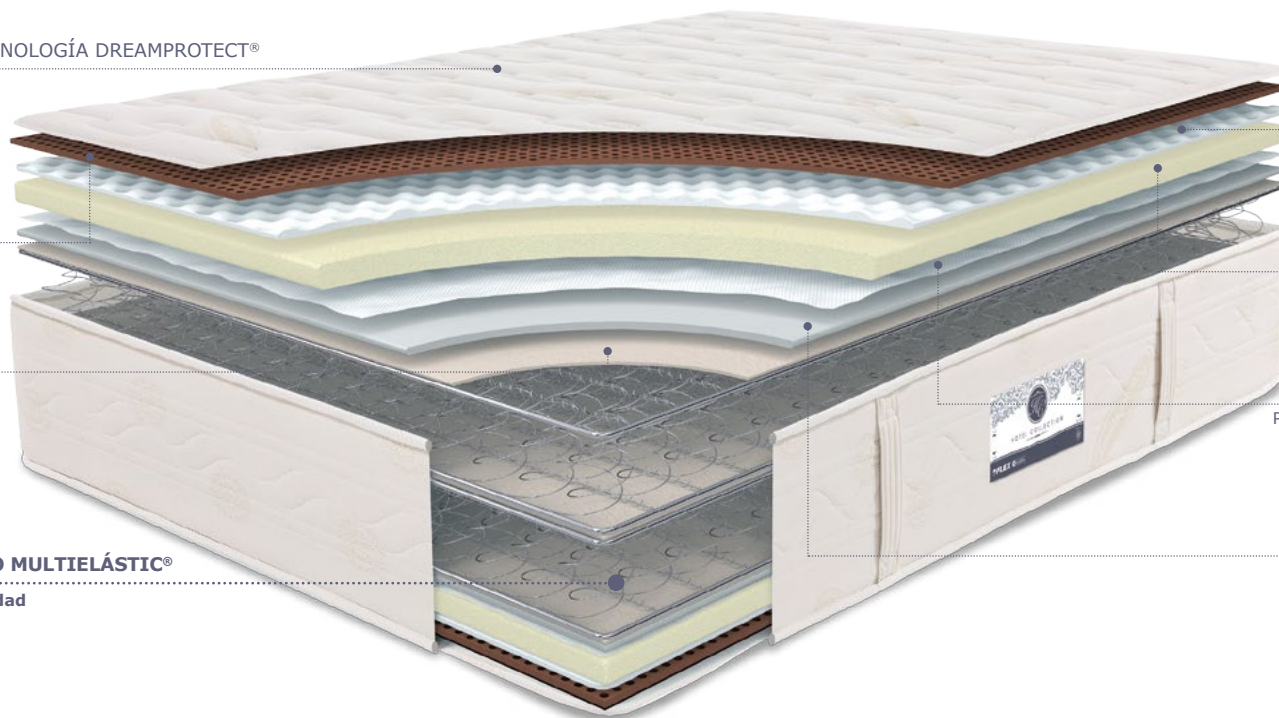
FIELTRO

Creado a partir de fibras naturales,
artificiales y sintéticas con gran
resistencia y durabilidad.
Aporta elasticidad y firmeza



DOBLE MUELLE CONTINUO MULTIELÁSTIC®

Doble Confort. Doble durabilidad



SISTEMA COMMODO®

Material perfilado de alta densidad
que mejora la transpirabilidad del
colchón y la adaptación al cuerpo



POLIÉTER

Favorece el reparto homogéneo
de la presión



TEXTIL TNT

Permite la fijación estable de todos sus
rellenos



POLIÉTER

Favorece el reparto homogéneo
de la presión



*Mismas capas en ambos lados del colchón.





CR DM19

CARCASA DE DOBLE BLOQUE DE MUELLES MULTIELÁSTIC® DOBLE CONFORT.
DOBLE DURABILIDAD. ACOGIDA EN FIBRAS HIPOALERGÉNICAS.
CUMPLE NORMATIVA BS.

ALTURA

33



HOTEL COLLECTION



NORMATIVA
UNE-EN 1021
UNE-EN 1021-2



TAPICERÍA STRETCH CON TECNOLOGÍA DREAMPROTECT®

Tratamiento seguro y eficiente
contra chinches y otros insectos



FIBRAS HIPOALERGÉNICAS

Máximo frescor




OPTIMAL SUPPORT

Refuerza su durabilidad



DOBLE MUELLE CONTINUO
MULTIELÁSTIC®

Doble Confort. Doble durabilidad



POLIÉTER

Favorece el reparto homogéneo
de la presión

TEXTIL TNT

Permite la fijación estable de todos
sus rellenos

ADAPT PLUS

Máxima adaptabilidad



*Mismas capas en ambos lados del colchón.





DM EXECUTIVE

MUELLE CONTINUO MULTIELÁSTIC®. FIBRAS HIPOALERGÉNICAS.
TAPICERÍA PIQUÉ.

ALTURA

33



HOTEL COLLECTION

D M



TAPICERÍA PIQUÉ
Exclusiva y de alta calidad




FIBRAS HIPOALERGÉNICAS
Máximo frescor



FIELTRO
Creado a partir de fibras naturales,
artificiales y sintéticas con gran
resistencia y durabilidad.
Aporta elasticidad y firmeza



**DOBLE MUELLE CONTINUO
MULTIELÁSTIC®**
Doble Confort. Doble durabilidad



SISTEMA COMMODO®

Material perfilado de alta densidad
que mejora la transpirabilidad del
colchón y la adaptación al cuerpo



POLIÉTER

Favorece el reparto homogéneo
de la presión



TEXTIL TNT

Permite la fijación estable
de todos sus rellenos



POLIÉTER

Favorece el reparto homogéneo
de la presión



*Mismas capas en ambos lados del colchón.





CM1 MA ECO

BLOQUE DE MUELLE MULTIELÁSTIC® Y ACOGIDA EN FIBRAS HIPOALERGÉNICAS.

ALTURA

26



HOTEL COLLECTION



M A M U L T I



TAPICERÍA STRETCH CON TECNOLOGÍA DREAMPROTECT®

Tratamiento seguro y eficiente contra chinches y otros insectos



FIBRAS HIPOALERGÉNICAS

Máximo frescor



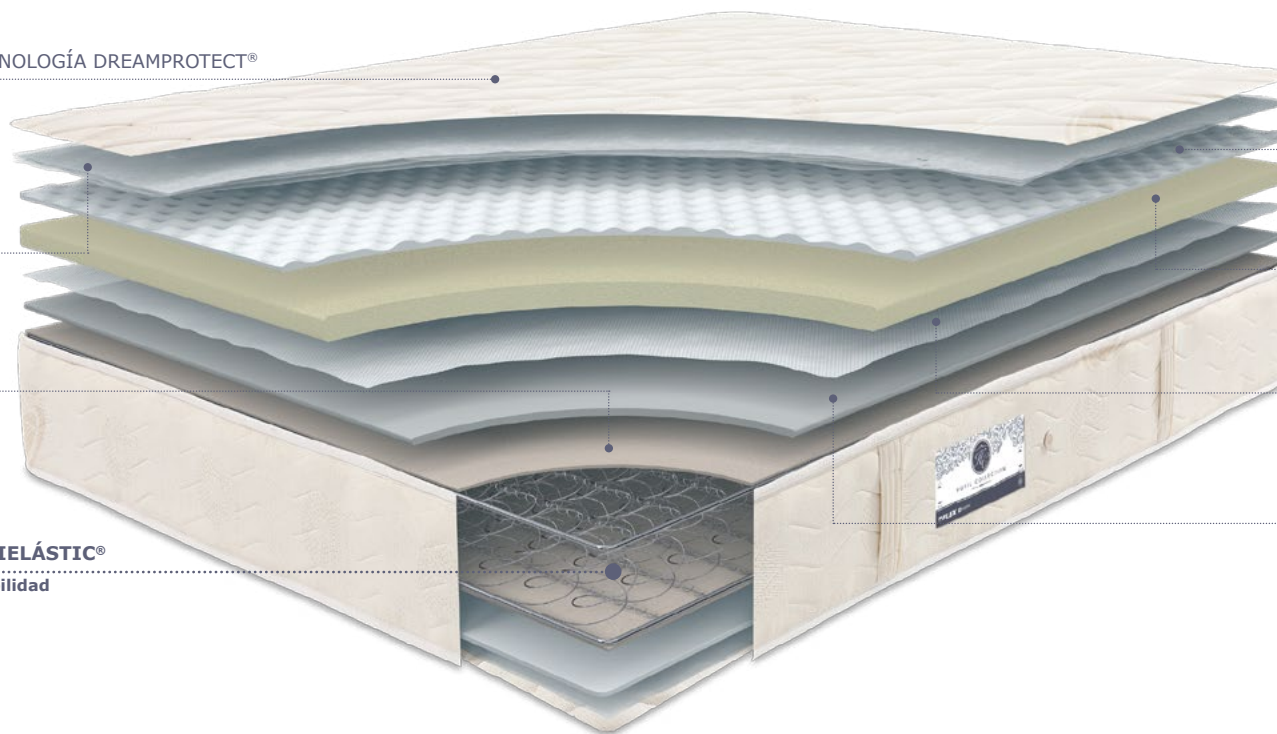
FIELTRO

Creado a partir de fibras naturales, artificiales y sintéticas con gran resistencia y durabilidad. Aporta elasticidad y firmeza



MUELLE CONTINUO MULTIELÁSTIC®

Máxima durabilidad y adaptabilidad



SISTEMA COMMODO®

Material perfilado de alta densidad que mejora la transpirabilidad del colchón y la adaptación al cuerpo



POLIÉTER

Favorece el reparto homogéneo de la presión



TEXTIL TNT

Permite la fijación estable de todos sus rellenos



POLIÉTER

Favorece el reparto homogéneo de la presión



*Mismas capas en ambos lados del colchón.





CM1 MA ECO ONE SIDE

BLOQUE DE MUELLE MULTIELÁSTIC® Y ACOGIDA EN FIBRAS HIPOALERGÉNICAS.

ALTURA

23



HOTEL COLLECTION



M A M U L T I



TAPICERÍA STRETCH CON TECNOLOGÍA DREAMPROTECT®

Tratamiento seguro y eficiente contra chinches y otros insectos



FIBRAS HIPOALERGÉNICAS

Máximo frescor



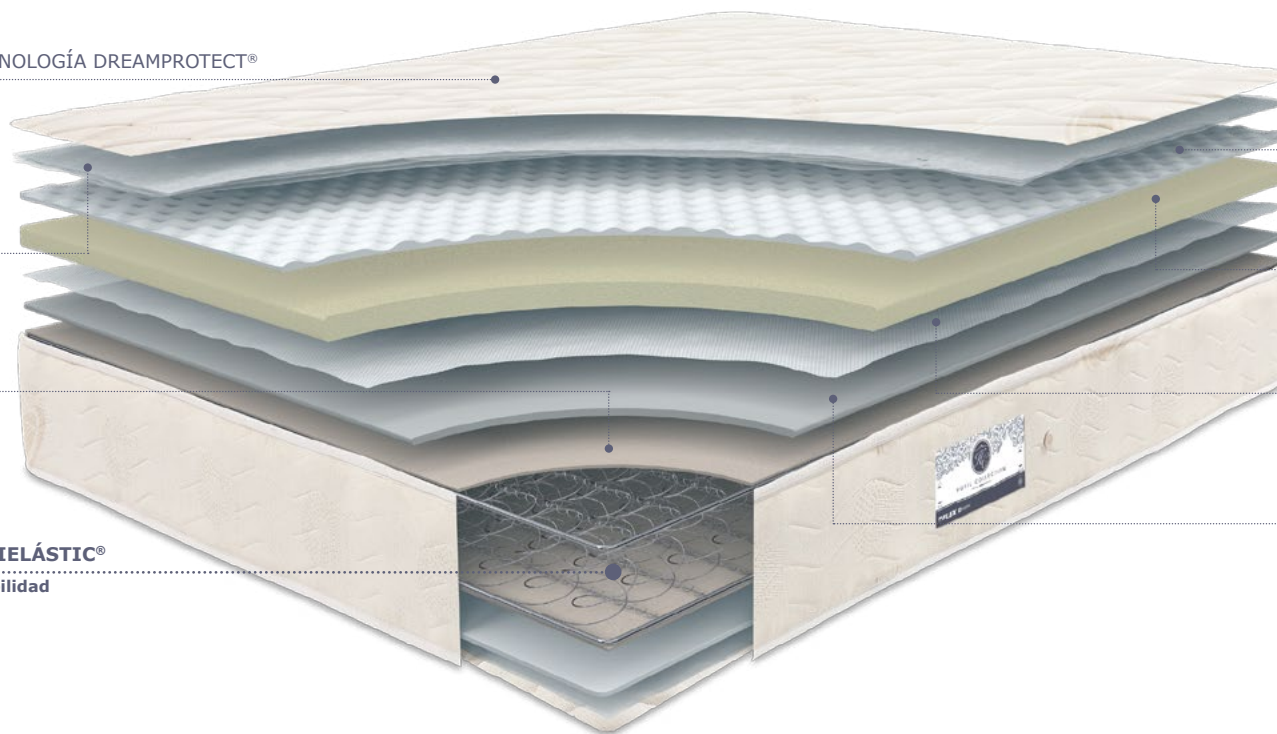
FIELTRO

Creado a partir de fibras naturales, artificiales y sintéticas con gran resistencia y durabilidad. Aporta elasticidad y firmeza



MUELLE CONTINUO MULTIELÁSTIC®

Máxima durabilidad y adaptabilidad



SISTEMA COMMODO®

Material perfilado de alta densidad que mejora la transpirabilidad del colchón y la adaptación al cuerpo



POLIÉTER

Favorece el reparto homogéneo de la presión



TEXTIL TNT

Permite la fijación estable de todos sus rellenos



POLIÉTER

Favorece el reparto homogéneo de la presión



*Mismas capas en ambos lados del colchón.



CM6 MA BASIC

BLOQUE MULTIELÁSTIC® ENCAPSULADO.
ACOGIDA SUAVE EN FIBRAS HIPOALERGÉNICAS.

ALTURA

28



HOTEL COLLECTION



TAPICERÍA STRETCH CON TECNOLOGÍA DREAMPROTECT®

Tratamiento seguro y eficiente
contra chinches y otros insectos



FIBRAS HIPOALERGÉNICAS

Máximo frescor



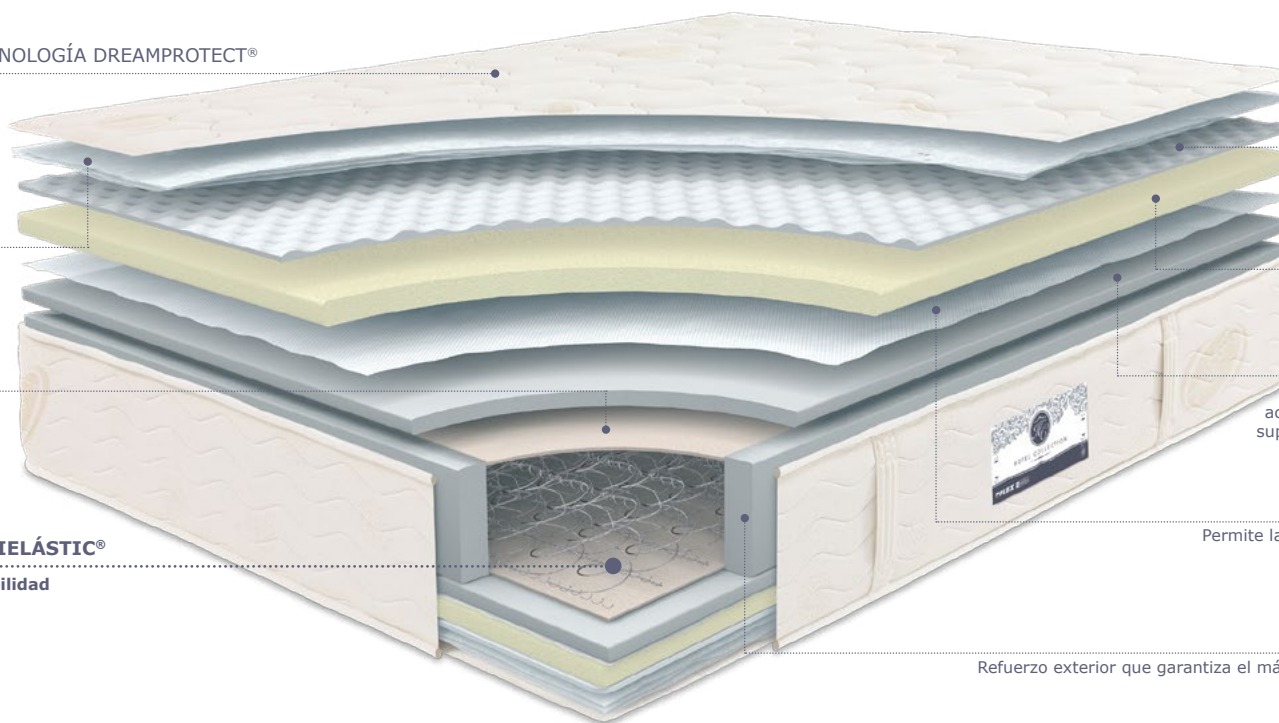
FIELTRO

Creado a partir de fibras naturales,
artificiales y sintéticas con gran
resistencia y durabilidad.
Aporta elasticidad y firmeza



MUELLE CONTINUO MULTIELÁSTIC®

Máxima durabilidad y adaptabilidad



SISTEMA COMMODO®

Material perfilado de alta densidad
que mejora la transpirabilidad del
colchón y la adaptación al cuerpo

POLIÉTER

Favorece el reparto homogéneo
de la presión

SISTEMA SUPERIOR SENSE

Material de alta densidad en
acolchado que proporciona una firmeza
superior obteniendo así una acogida con
un plus de firmeza

TEXTIL TNT

Permite la fijación estable de todos sus rellenos

ENCAPSULADO

Refuerzo exterior que garantiza el máximo confort y resistencia del colchón

*Mismas capas en ambos lados del colchón.





CM7 MA MEMOREX

ADAPTABILIDAD INTELIGENTE, BLOQUE MULTIELÁSTIC® ENCAPSULADO.
ACOGIDA VISCOELÁSTICA.

ALTURA

29



HOTEL COLLECTION



M A M U L T I



TAPICERÍA STRETCH CON TECNOLOGÍA DREAMPROTECT®

Tratamiento seguro y eficiente
contra chinches y otros insectos



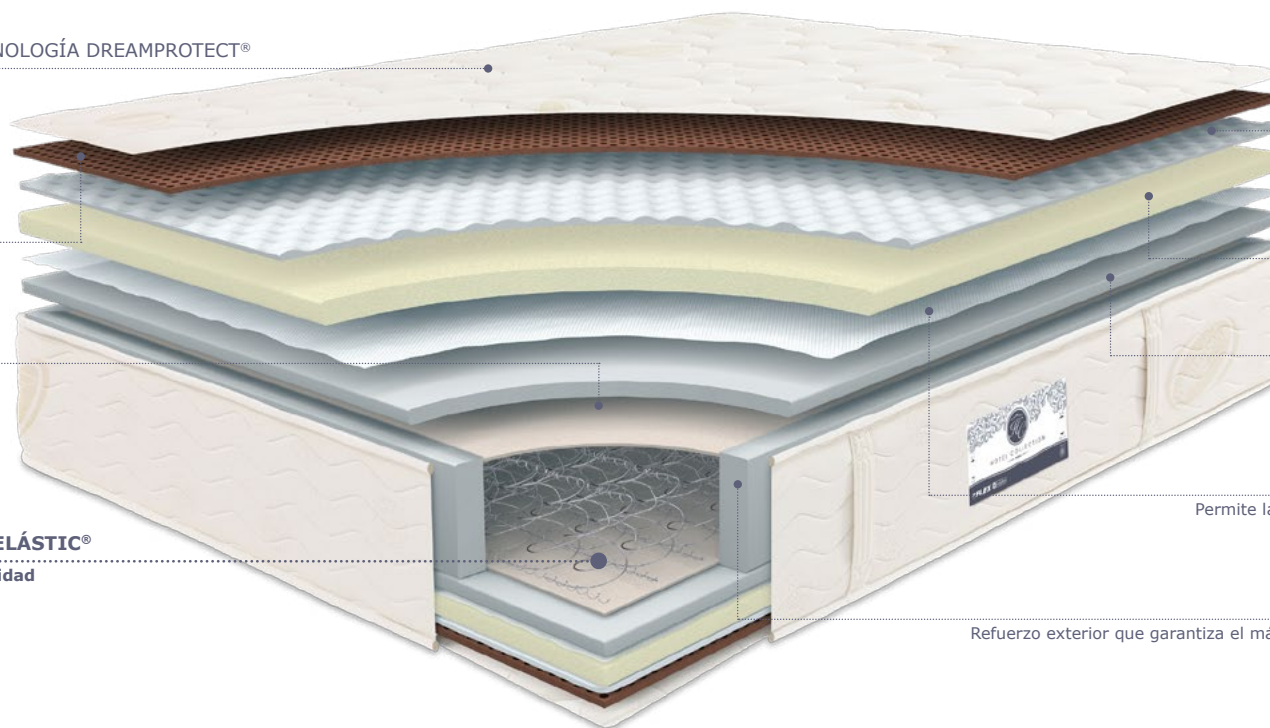
VISCOELÁSTICA

Reduce los puntos de presión



FIELTRO

Creado a partir de fibras naturales,
artificiales y sintéticas con gran
resistencia y durabilidad.
Aporta elasticidad y firmeza



MUELLE CONTINUO MULTIELÁSTIC®

Máxima durabilidad y adaptabilidad

SISTEMA COMMODO®

Material perfilado de alta densidad
que mejora la transpirabilidad del
colchón y la adaptación al cuerpo



POLIÉTER

Favorece el reparto homogéneo
de la presión



SISTEMA SUPERIOR SENSE

Material de alta densidad en
acolchado que proporciona una
firmeza superior obteniendo así una
acogida con un plus de firmeza



TEXTIL TNT

Permite la fijación estable de todos sus rellenos



ENCAPSULADO

Refuerzo exterior que garantiza el máximo confort y resistencia del colchón



*Mismas capas en ambos lados del colchón.





SUITE DOUBLE TOPPER

MUELLE CONTINUO MULTIELÁSTIC®. FIBRAS HIPOALERGÉNICAS.
TAPICERÍA STRETCH CON TECNOLOGÍA DREAMPROTECT®.

ALTURA

32



HOTEL COLLECTION



M A M U L T I



TAPICERÍA STRETCH CON TECNOLOGÍA DREAMPROTECT®

Tratamiento seguro y eficiente
contra chinches y otros insectos



FIBRAS HIPOALERGÉNICAS

Máximo frescor



POLIÉTER SOFT

Favorece el reparto homogéneo
de la presión



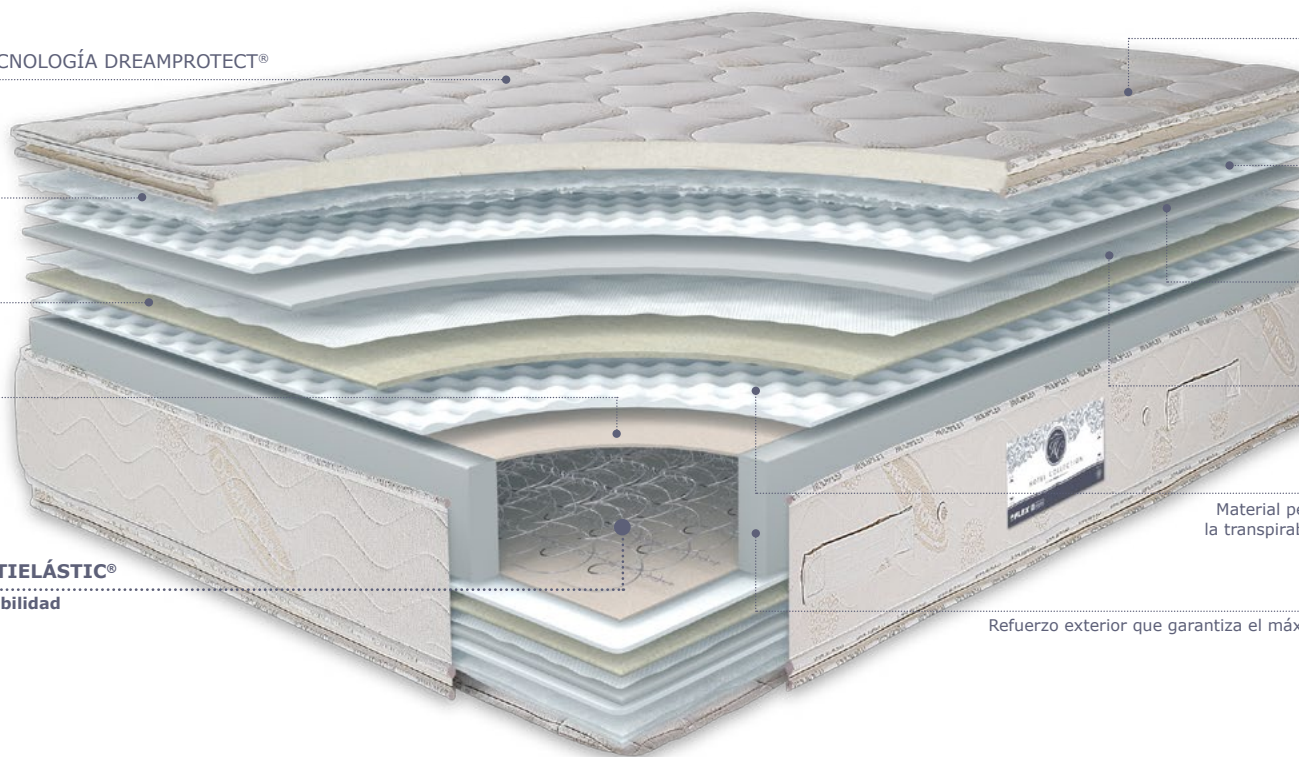
FIELTRO

Creado a partir de fibras naturales,
artificiales y sintéticas con gran
resistencia y durabilidad.
Aporta elasticidad y firmeza



MUELLE CONTINUO MULTIELÁSTIC®

Máxima durabilidad y adaptabilidad



PILLOW TOP

Maximiza la sensación de confort



SISTEMA COMMODO®

Material perfilado de alta densidad
que mejora la transpirabilidad del
colchón y la adaptación al cuerpo



POLIÉTER

Favorece el reparto homogéneo
de la presión



TEXTIL TNT

Permite la fijación estable de
todos sus rellenos



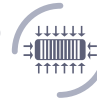
SISTEMA COMMODO®

Material perfilado de alta densidad que mejora
la transpirabilidad del colchón y la adaptación al
cuerpo



ENCAPSULADO

Refuerzo exterior que garantiza el máximo confort y resistencia del colchón



*Mismas capas en ambos lados del colchón.





SUITE DOUBLE TOPPER VISCO GEL

MUELLE CONTINUO MULTIELÁSTIC®. **CARA A:** ACOGIDA VISCOELÁSTICA CON PARTÍCULAS DE GEL. **CARA B:** FIBRAS HIPOALERGÉNICAS.

ALTURA

32



HOTEL COLLECTION



M A M U L T I



TAPICERÍA STRETCH CON TECNOLOGÍA DREAMPROTECT®

Tratamiento seguro y eficiente contra chinches y otros insectos



CARA A: VISCO GEL

CARA B: FIBRAS HIPOALERGÉNICAS



SISTEMA SUPERIOR SENSE

Material de alta densidad en acolchado que proporciona una firmeza superior obteniendo así una acogida con un plus de firmeza



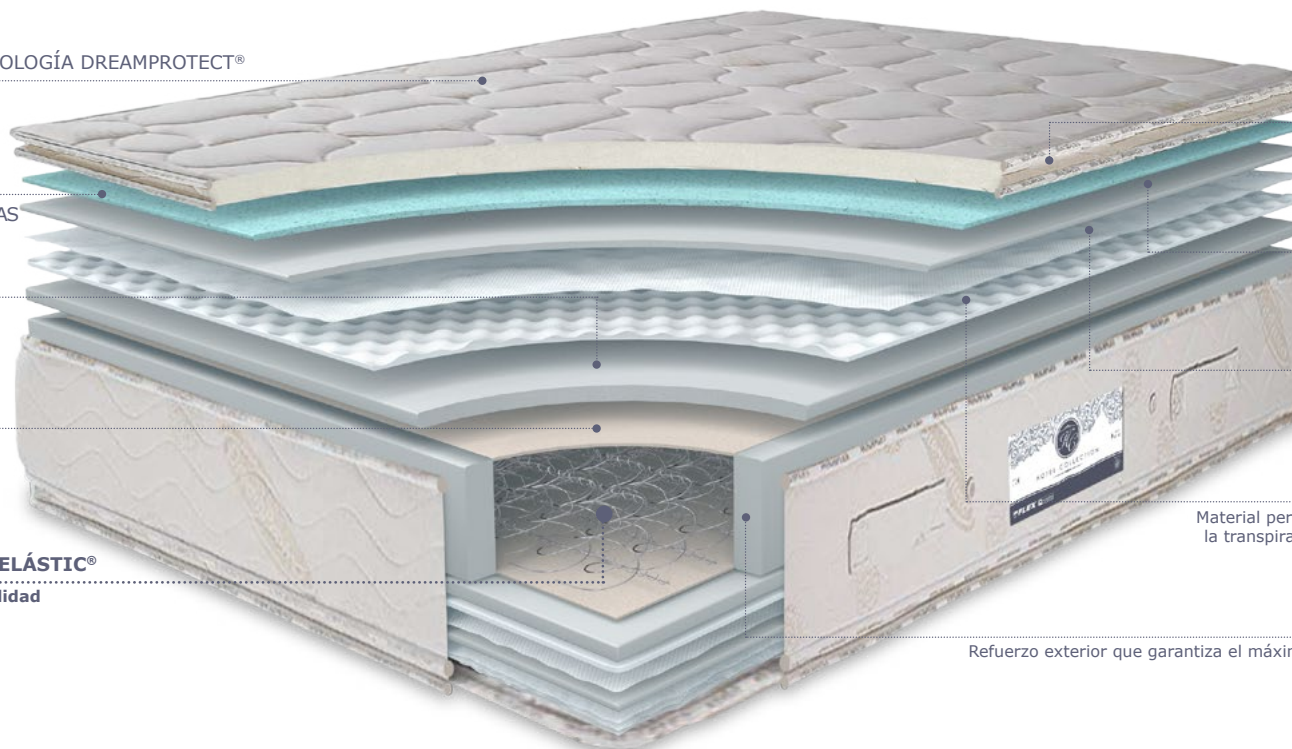
FIELTRO

Creado a partir de fibras naturales, artificiales y sintéticas con gran resistencia y durabilidad. Aporta elasticidad y firmeza



MUELLE CONTINUO MULTIELÁSTIC®

Máxima durabilidad y adaptabilidad



PILLOW TOP

Maximiza la sensación de confort



POLIÉTER

Favorece el reparto homogéneo de la presión



TEXTIL TNT

Permite la fijación estable de todos sus rellenos



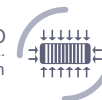
SISTEMA COMMODO®

Material perfilado de alta densidad que mejora la transpirabilidad del colchón y la adaptación al cuerpo



ENCAPSULADO

Refuerzo exterior que garantiza el máximo confort y resistencia del colchón



*Colchón de dos caras.



CM19 MA MEMOREX PLUS

ADAPTABILIDAD INTELIGENTE, BLOQUE MULTIELÁSTIC® ENCAPSULADO.
ACOGIDA VISCOELÁSTICA.

ALTURA

32



HOTEL COLLECTION



IGNÍFUGO



VISCOELÁSTICA



DreamProtect®

M A M U L T I



TAPICERÍA STRETCH CON TECNOLOGÍA DREAMPROTECT®

Tratamiento seguro y eficiente
contra chinches y otros insectos



VISCOELÁSTICA

Reduce los puntos de presión



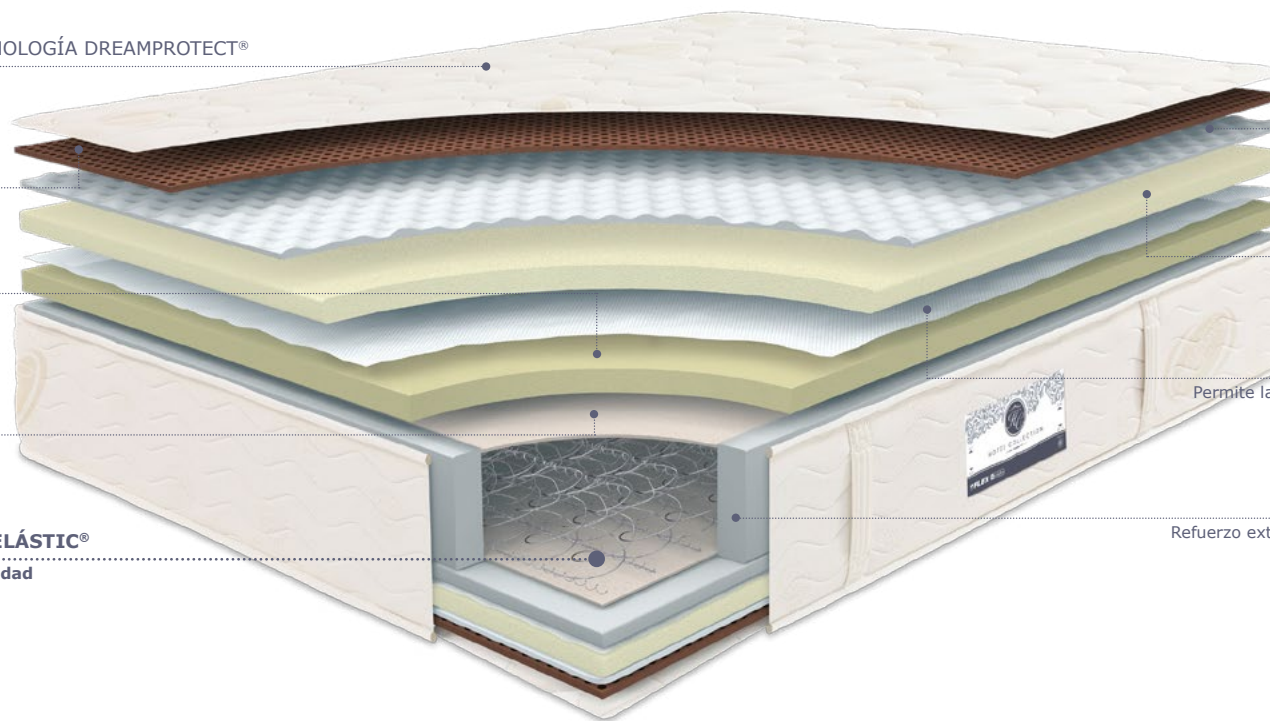
BLOQUE HR-30

Material de alta densidad de aporta
un extra de resistencia y estabilidad,
ayudando a proteger el núcleo y a
preservar el resto de materiales



OPTIMAL SUPPORT

Refuerza su durabilidad



MUELLE CONTINUO MULTIELÁSTIC®

Máxima durabilidad y adaptabilidad

SISTEMA COMMODO®

Material perfilado de alta densidad
que mejora la transpirabilidad del
colchón y la adaptación al cuerpo



POLIÉTER

Favorece el reparto homogéneo
de la presión



TEXTIL TNT

Permite la fijación estable de todos sus rellenos



ENCAPSULADO

Refuerzo exterior que garantiza el máximo confort
y resistencia del colchón



*Mismas capas en ambos lados del colchón.



CM5 MA ENSACADO PT

MUELLE ENSACADO POCKET PREMIUM® PRO ENCAPSULADO.
ACOGIDA CON PILLOW TOP: MÁXIMA SUAVIDAD Y CONFORT.

ALTURA

33



HOTEL COLLECTION



IGNÍFUGO



PILLOW TOP



DreamProtect®

M A E N S A C A D O



TAPICERÍA STRETCH CON TECNOLOGÍA DREAMPROTECT®

Tratamiento seguro y eficiente
contra chinches y otros insectos



FIBRAS HIPOALERGÉNICAS

Máximo frescor



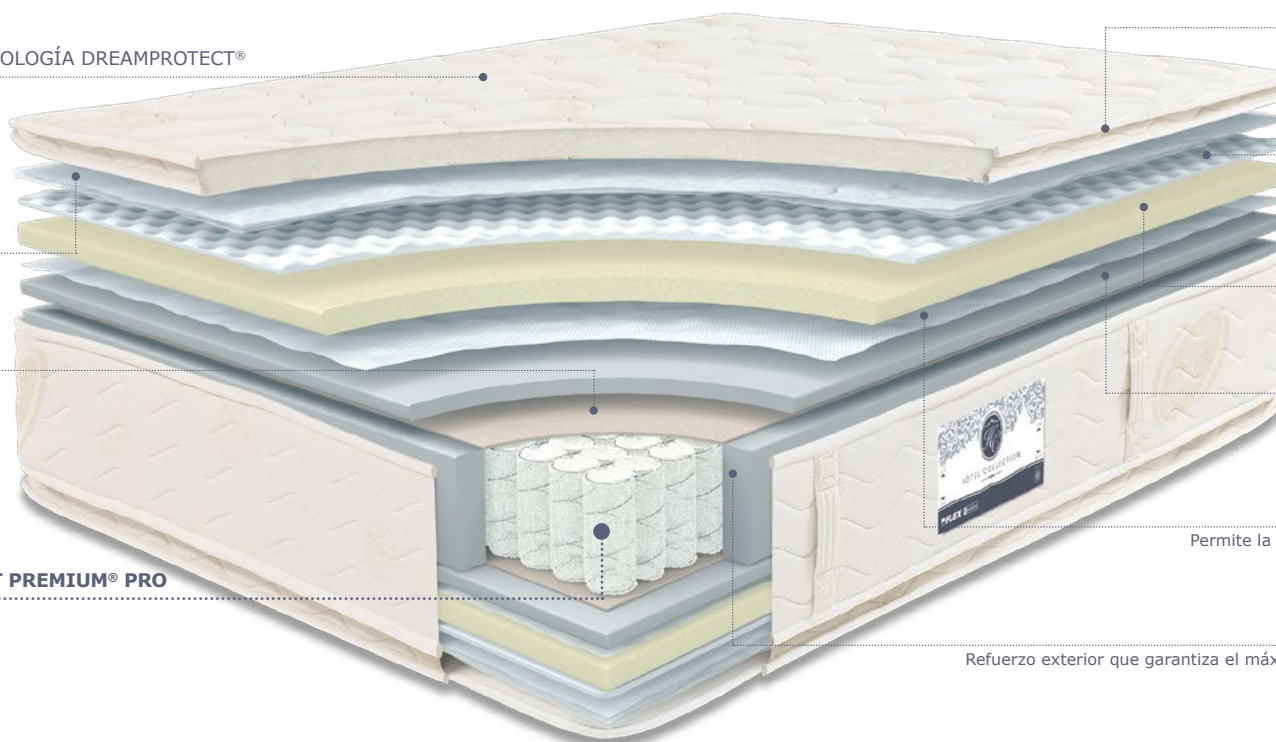
FIELTRO

Creado a partir de fibras naturales,
artificiales y sintéticas con gran
resistencia y durabilidad.
Aporta elasticidad y firmeza



MUELLE ENSACADO POCKET PREMIUM® PRO

Soporte suave y confortable



PILLOW TOP

Maximiza la sensación de confort



SYSTEMA COMMODO®

Material perfilado de alta densidad
que mejora la transpirabilidad del
colchón y la adaptación al cuerpo



POLIÉTER RECICLABLE

Favorece el reparto homogéneo
de la presión



SISTEMA SUPERIOR SENSE

Material de alta densidad en
acolchado que proporciona una
firmeza superior obteniendo así una
acogida con un plus de firmeza



TEXTIL TNT

Permite la fijación estable de todos sus rellenos



ENCAPSULADO

Refuerzo exterior que garantiza el máximo confort y resistencia del colchón



*Mismas capas en ambos lados del colchón.

FLEX **molaflex**



CM13 MA ENSACADO

MUELLE ENSACADO POCKET PREMIUM® PRO ENCAPSULADO. SUAVIDAD Y CONFORT. ACOGIDA EN FIBRAS HIPOALERGÉNICAS.

ALTURA

30



HOTEL COLLECTION



M A E N S A C A D O



TAPICERÍA STRETCH CON TECNOLOGÍA DREAMPROTECT®

Tratamiento seguro y eficiente contra chinches y otros insectos



FIBRAS HIPOALERGÉNICAS

Máximo frescor



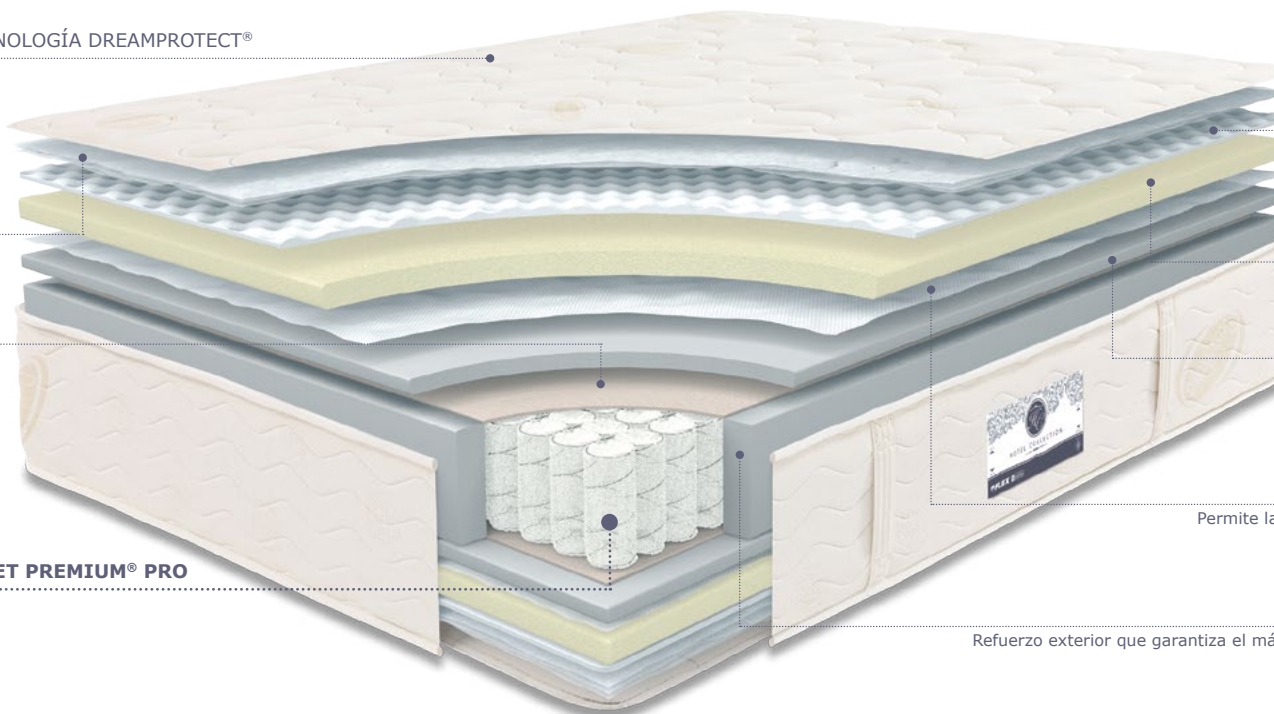
FIELTRO

Creado a partir de fibras naturales, artificiales y sintéticas con gran resistencia y durabilidad. Aporta elasticidad y firmeza



MUELLE ENSACADO POCKET PREMIUM® PRO

Soporte suave y confortable



SISTEMA COMMODO®

Material perfilado de alta densidad que mejora la transpirabilidad del colchón y la adaptación al cuerpo



POLIÉTER

Favorece el reparto homogéneo de la presión



SISTEMA SUPERIOR SENSE

Material de alta densidad en acolchado que proporciona una firmeza superior obteniendo así una acogida con un plus de firmeza



TEXTIL TNT

Permite la fijación estable de todos sus rellenos



ENCAPSULADO

Refuerzo exterior que garantiza el máximo confort y resistencia del colchón



*Mismas capas en ambos lados del colchón.





CM13 RESORT 21

MUELLE ENSACADO POCKET SYSTEM®: SOPORTE SUAVE Y CONFORTABLE.
TAPICERÍA STRETCH. NORMATIVA UNE-EN 597-1 Y 2.

ALTURA

25



HOTEL COLLECTION



M A E N S A C A D O



TAPICERÍA STRETCH CON TECNOLOGÍA DREAMPROTECT®

Tratamiento seguro y eficiente
contra chinches y otros insectos



FIBRAS HIPOALERGÉNICAS

Máximo frescor



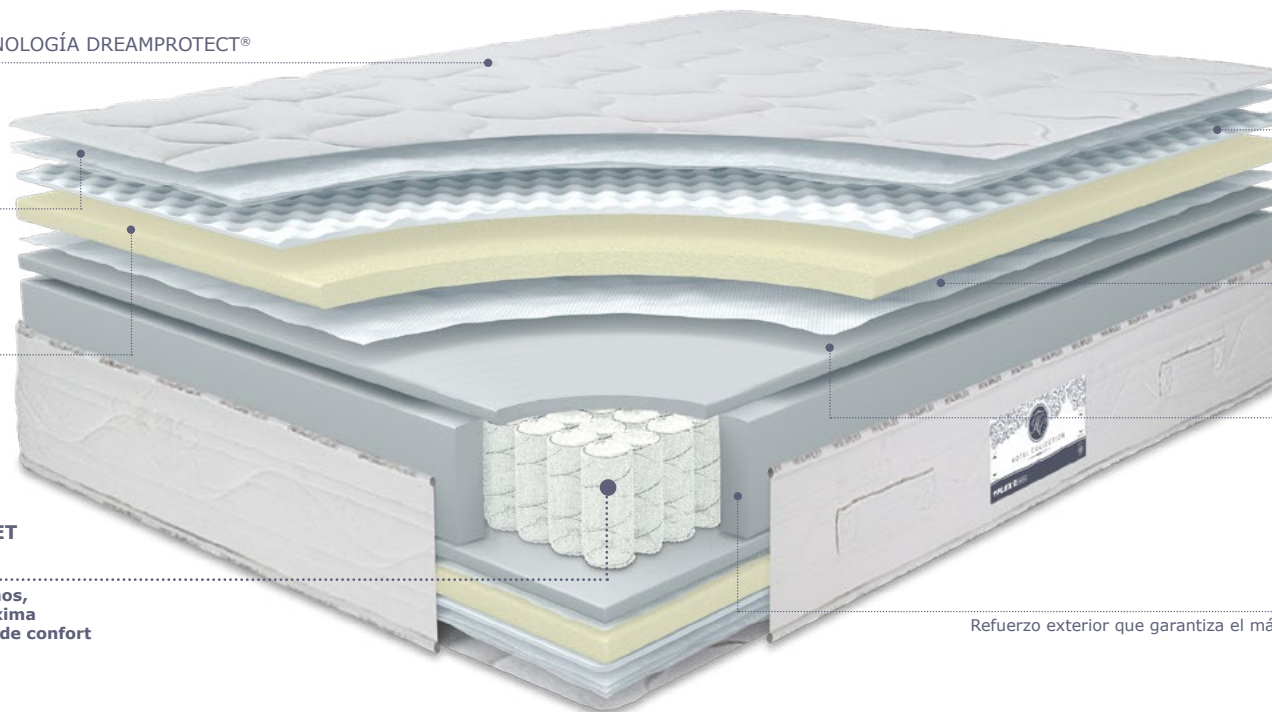
POLIÉTER RECICLABLE

Aporta un alto grado de
adaptabilidad y confort



MUELLE ENSACADO POCKET
PREMIUM® (15 CM)

Aportan independencia de lechos,
una firmeza progresiva, la máxima
adaptabilidad, y un alto grado de confort



SISTEMA COMMODO®

Material de alta densidad
en acolchado que mejora
la sensación de confort y la
adaptabilidad del colchón



TEXTIL TNT

Permite la fijación estable de todos
sus rellenos



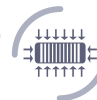
CONFORT SYSTEM®

Sistema encargado de ofrecer
una superficie más homogénea
y estable aportando un correcto
reparto de pesos. Además
maximiza las propiedades de los
rellenos del colchón



ENCAPSULADO

Refuerzo exterior que garantiza el máximo confort y resistencia del colchón



*Mismas capas en ambos lados del colchón.





CM13 RESORT VISCO

MUELLE ENSACADO POCKET SYSTEM®: SOPORTE SUAVE Y CONFORTABLE.
ACOGIDA VISCOELÁSTICA.

ALTURA

28



HOTEL COLLECTION

VISCOELÁSTICA



TAPICERÍA STRETCH

Hipoalergénica y de máxima durabilidad



VISCOELÁSTICA

Reduce los puntos de presión



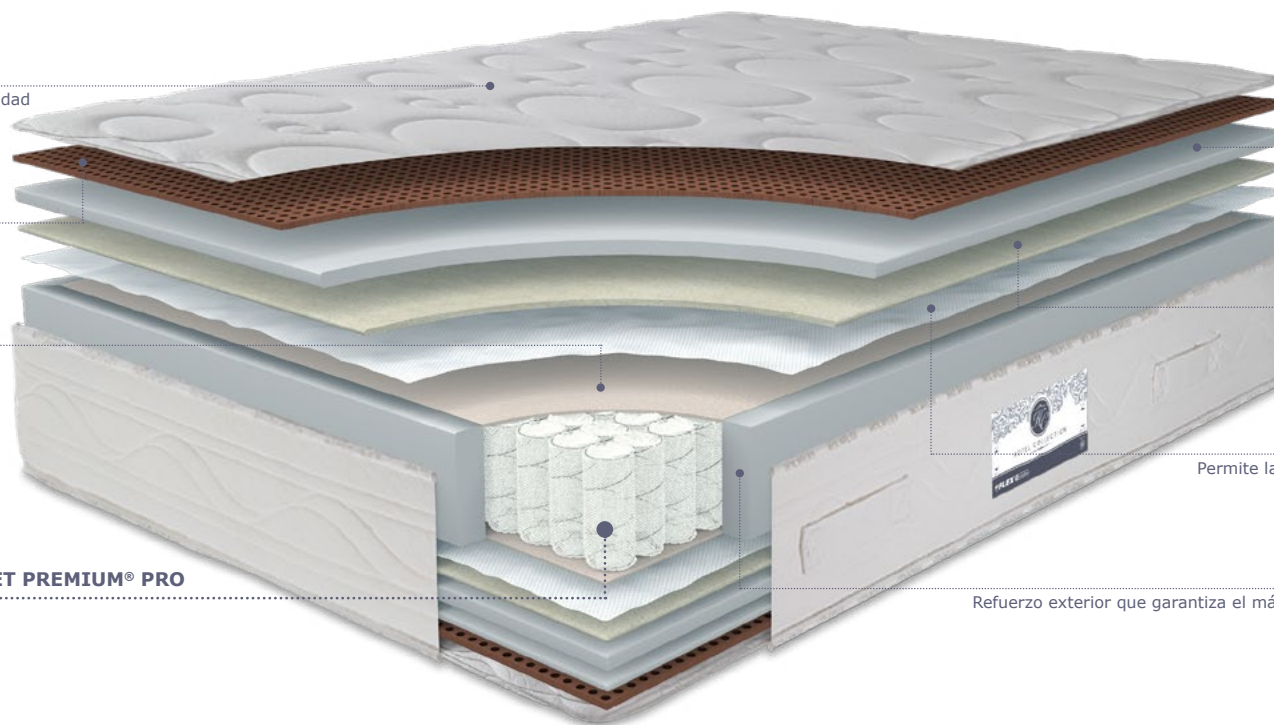
FIELTRO

Creado a partir de fibras naturales, artificiales y sintéticas con gran resistencia y durabilidad. Aporta elasticidad y firmeza



MUELLE ENSACADO POCKET PREMIUM® PRO

Soporte suave y confortable



SISTEMA SUPERIOR SENSE

Material de alta densidad en acolchado que proporciona una firmeza superior obteniendo así una acogida con un plus de firmeza



POLIÉTER

Favorece el reparto homogéneo de la presión



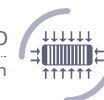
TEXTIL TNT

Permite la fijación estable de todos sus rellenos



ENCAPSULADO

Refuerzo exterior que garantiza el máximo confort y resistencia del colchón



*Mismas capas en ambos lados del colchón.





CM15 MA MPOCKET

CARCASA PRINCIPAL DE MUELLES MULTIELÁSTIC® COMBINADA CON CARCASA MICROENSACADA; MÁXIMA ADAPTABILIDAD Y CONFORT. ACOGIDA SUAVE EN FIBRAS HIPOALERGÉNICAS. COLCHÓN DE UNA SOLA CARA (ONE SIDE).

ALTURA

34



HOTEL COLLECTION



1
ONE SIDE



M A E N S A C A D O



TAPICERÍA STRETCH CON TECNOLOGÍA DREAMPROTECT®

Tratamiento seguro y eficiente contra chinches y otros insectos



FIBRAS HIPOALERGÉNICAS

Máximo frescor



SISTEMA COMMODO®

Mejora la adaptación entre el cuerpo y el colchón



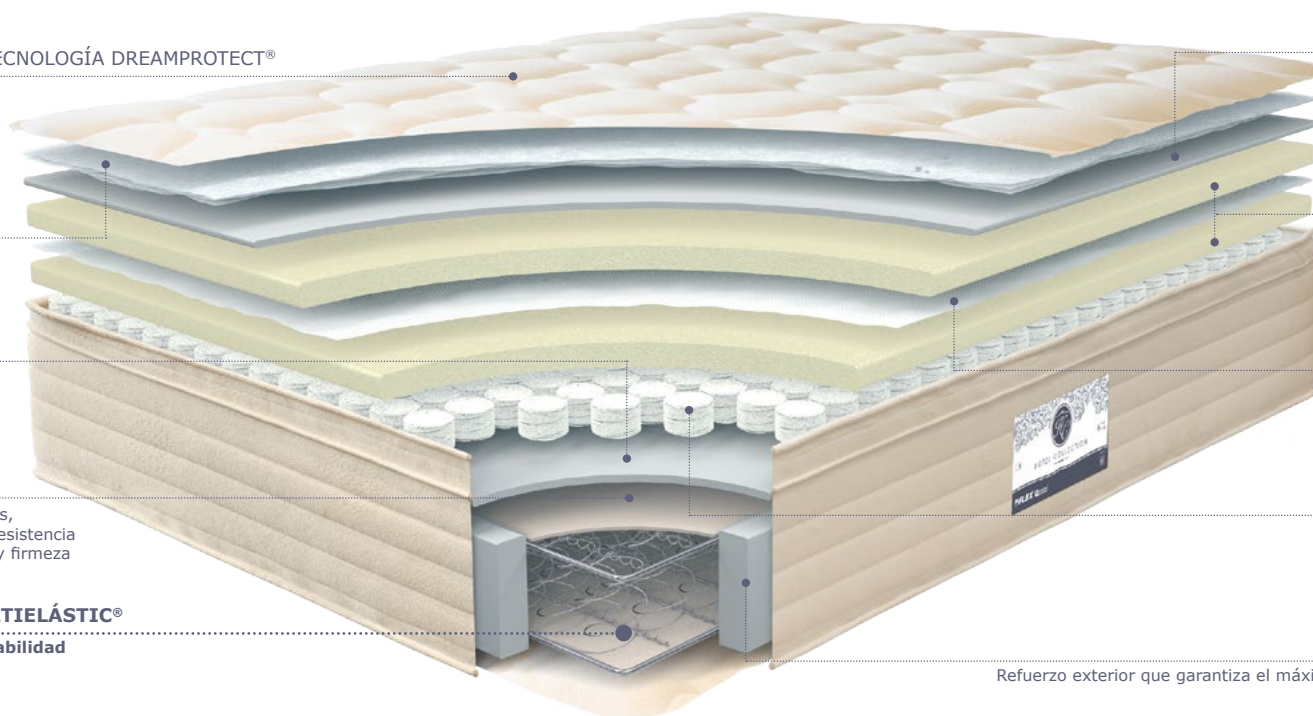
FIELTRO

Creado a partir de fibras naturales, artificiales y sintéticas con gran resistencia y durabilidad. Aporta elasticidad y firmeza



MUELLE CONTINUO MULTIELÁSTIC®

Máxima durabilidad y adaptabilidad



SISTEMA COMMODO+®

Material perfilado de alta densidad que mejora la transpirabilidad del colchón y la adaptación al cuerpo



POLIÉTER

Favorece el reparto homogéneo de la presión



TEXTIL TNT

Permite la fijación estable de todos sus rellenos



MUELLE MICROENSACADO

Soporte suave y confortable



ENCAPSULADO

Refuerzo exterior que garantiza el máximo confort y resistencia del colchón



*Colchón de una sola cara.





CM21 MA ENSACADO PLUS

MUELLE ENSACADO POCKET SYSTEM® ENCAPSULADO. SUAVIDAD Y CONFORT.
ACOGIDA EN FIBRAS HIPOALERGÉNICAS.

ALTURA

35



HOTEL COLLECTION



M A E N S A C A D O



TAPICERÍA STRETCH CON TECNOLOGÍA DREAMPROTECT®

Tratamiento seguro y eficiente
contra chinches y otros insectos



FIBRAS HIPOALERGÉNICAS

Máximo frescor



BLOQUE HR D-40 (5 CM)

Material de célula abierta de alta
densidad que ofrece el mejor
comportamiento en cuanto a
resistencia, durabilidad y estabilidad
a lo largo del tiempo.



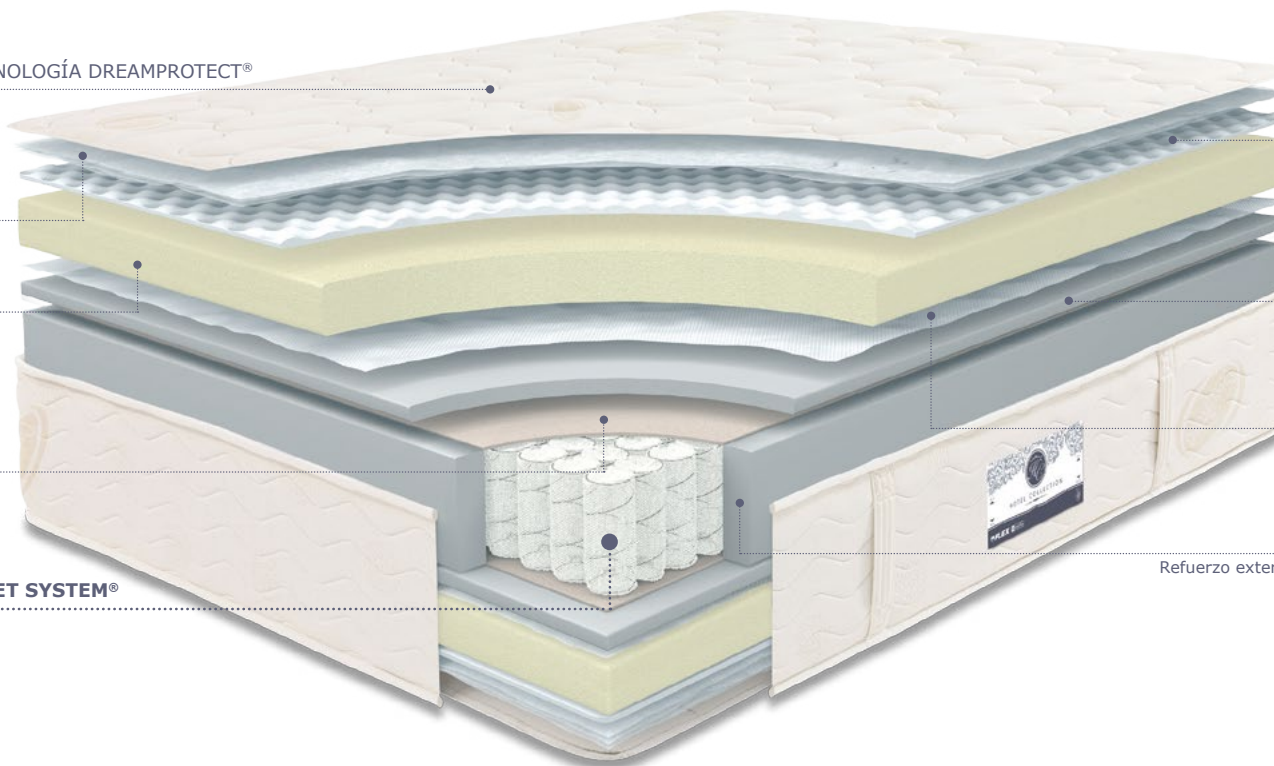
OPTIMAL SUPPORT

Refuerza su durabilidad



MUELLE ENSACADO POCKET SYSTEM®

Soporte suave y confortable



HOME SYSTEM

Mejora la adaptación
entre el cuerpo y el colchón



ADAPT PLUS²

Aporta un alto grado de
adaptabilidad y confort



TEXTIL TNT

Permite la fijación estable de todos
sus rellenos



ENCAPSULADO

Refuerzo exterior que garantiza el máximo confort y
resistencia del colchón



*Mismas capas en ambos lados del colchón.





CR2 MA MPOCKET FP

CARCASA PRINCIPAL DE MUELLES MULTIELÁSTIC® COMBINADA CON CARCASA MICROENSACADA; MÁXIMA ADAPTABILIDAD Y CONFORT. ACOGIDA SUAVE EN FIBRAS HIPOALERGÉNICAS. COLCHÓN DE UNA SOLA CARA (ONE SIDE).

ALTURA

32,5



HOTEL COLLECTION



1

ONE SIDE



M A E N S A C A D O



TAPICERÍA STRETCH CON TECNOLOGÍA DREAMPROTECT®

Tratamiento seguro y eficiente contra chinches y otros insectos



FIBRAS HIPOALERGÉNICAS

Máximo frescor



CONFORT SYSTEM®+

Sistema encargado de ofrecer una superficie más homogénea y estable aportando un correcto reparto de pesos. Además maximiza las propiedades de los rellenos del colchón



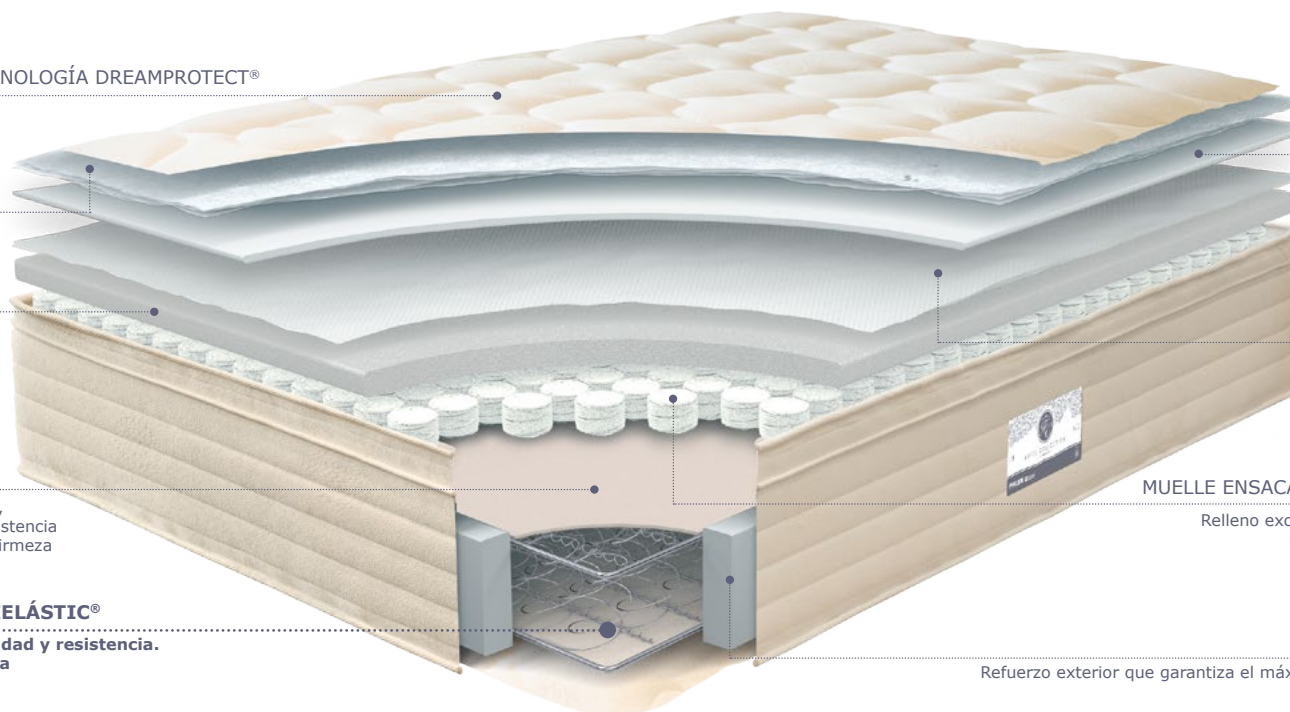
FIELTRO

Creados a partir de fibras naturales, artificiales y sintéticas con gran resistencia y durabilidad. Aporta elasticidad y firmeza



MUELLE CONTINUO MULTIELÁSTIC®

Máxima durabilidad, adaptabilidad y resistencia. Aporta un alto grado de firmeza



SISTEMA COMODO®+

Material perfilado de alta densidad que mejora la transpirabilidad del colchón y adaptación del cuerpo



TEXTIL TNT

Permite la fijación estable de todos sus rellenos



MUELLE ENSACADO POCKET PREMIUM® MICRO

Relleno exclusivo que maximiza las propiedades de los demás sistemas mejorando su adaptabilidad y sensación de confort



ENCAPSULADO

Refuerzo exterior que garantiza el máximo confort y resistencia del colchón



*Colchón de una sola cara.





MOMENTS VISCO

NÚCLEO CON ZONAS DE FIRMEZA, PROPORCIONA UNA ADAPTACIÓN PERFECTA Y UNA GRAN SENSACIÓN DE CONFORT.

ALTURA

25



HOTEL COLLECTION

IGNÍFUGO

ONE SIDE

DreamProtect®

M A M O M E N T S



TAPICERÍA STRETCH CON TECNOLOGÍA DREAMPROTECT®

Tratamiento seguro y eficiente contra chinches y otros insectos



VISCOELÁSTICA

Adaptabilidad perfecta al cuerpo



BLOQUE HR CON ZONAS DE FIRMEZA

Bloque alveolar y flexible que proporciona un soporte total al cuerpo durante el descanso

SISTEMA COMMODO®

Material de alta densidad en acolchado que mejora la sensación de confort y la adaptabilidad del colchón

POLIÉTER RECICLABLE

Favorece el reparto homogéneo de la presión

TEXTIL TNT

Permite la fijación estable de todos sus rellenos



*Colchón de una sola cara.





HOTEL SOFT

ALTA RESILIENCIA Y ACOGIDA VISCOELÁSTICA EN EL NÚCLEO.

ALTURA



HOTEL COLLECTION



M A M O M E N T S



TAPICERÍA STRETCH

Hipoalergénica y de máxima durabilidad



FIBRAS HIPOALERGÉNICAS

Máximo frescor



BLOQUE HR

Bloque alveolar y flexible que proporciona un soporte total al cuerpo durante el descanso

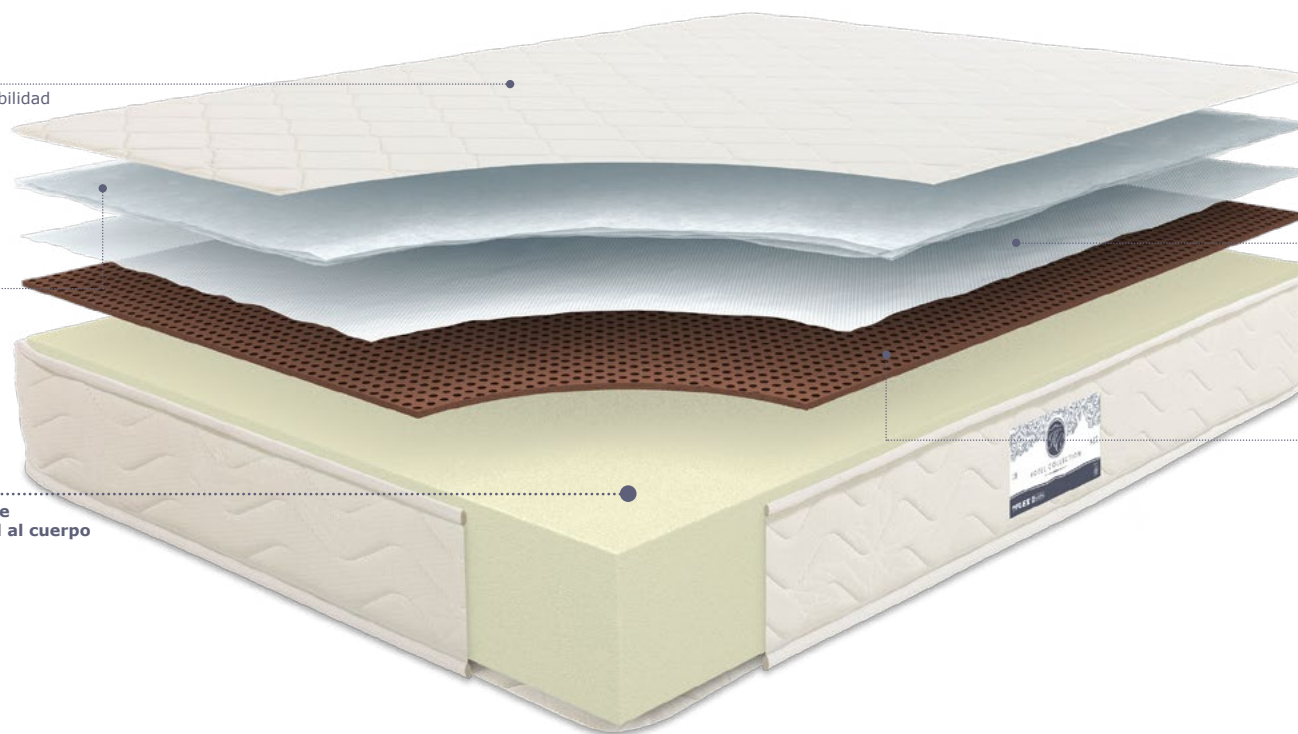
TEXTIL TNT

Permite la fijación estable de todos sus rellenos



VISCOELÁSTICA

Reduce los puntos de presión



*Colchón de una sola cara.





MOMENTS

ALTA RESILIENCIA. FIBRAS HIPOALERGÉNICAS.
TAPICERÍA STRETCH®.

ALTURA

20



HOTEL COLLECTION

M A M O M E N T S



TAPICERÍA STRETCH

Hipoalergénica y de máxima durabilidad



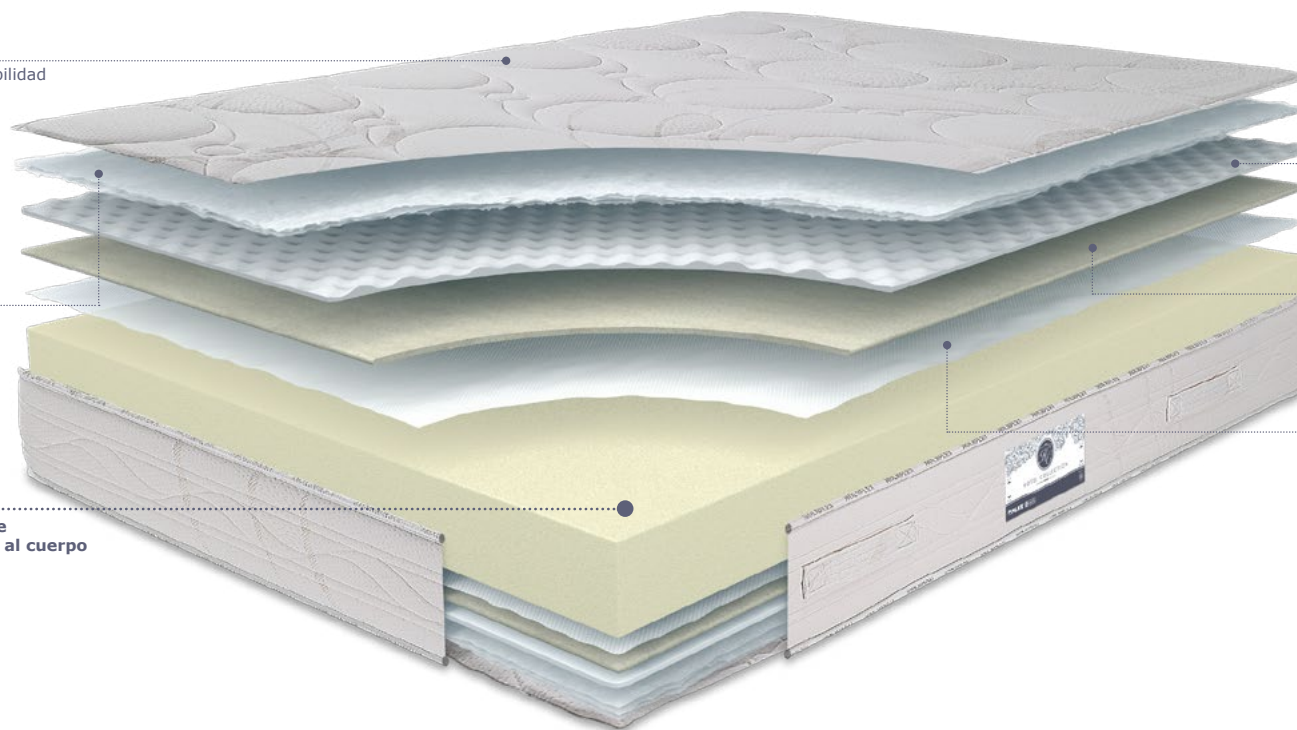
FIBRAS HIPOALERGÉNICAS

Máximo frescor



BLOQUE HR

Bloque alveolar y flexible que
proporciona un soporte total al cuerpo
durante el descanso



SISTEMA COMMODO®

Material perfilado de alta densidad
que mejora la transpirabilidad del
colchón y la adaptación al cuerpo



POLIÉTER

Favorece el reparto homogéneo
de la presión



TEXTIL TNT

Permite la fijación estable de todos
sus rellenos



*Mismas capas en ambos lados del colchón.





CITY VISCO

MUELLE CONTINUO MULTIELÁSTIC®. ACOGIDA VISCOELÁSTICA.
TAPICERÍA STRETCH.

ALTURA

27



HOTEL COLLECTION



IGNIFUGO



VISCOELÁSTICA



TAPICERÍA STRETCH

Hipoalergénica y de máxima durabilidad



VISCOELÁSTICA

Reduce los puntos de presión




FIELTRO

Creados a partir de fibras naturales, artificiales y sintéticas con gran resistencia y durabilidad. Aporta elasticidad y firmeza



MUELLE CONTINUO MULTIELÁSTIC®

Máxima durabilidad, adaptabilidad y resistencia. Aporta un alto grado de firmeza



SISTEMA COMMODO®

Material de alta densidad en acolchado que mejora la sensación de confort y la adaptabilidad del colchón



POLIÉTER RECICLABLE

Favorece el reparto homogéneo de la presión



TEXTIL TNT

Permite la fijación estable de todos sus rellenos



CONFORT SYSTEM®

Sistema encargado de ofrecer una superficie más homogénea y estable aportando un correcto reparto de pesos. Además maximiza las propiedades de los rellenos del colchón



*Mismas capas en ambos lados del colchón.





CM24 CITY 21

MUELLE CONTINUO MULTIELÁSTIC®. TAPICERÍA PIQUÉ.

ALTURA



HOTEL COLLECTION

CITY



TAPICERÍA PIQUÉ
Exclusiva y de alta calidad



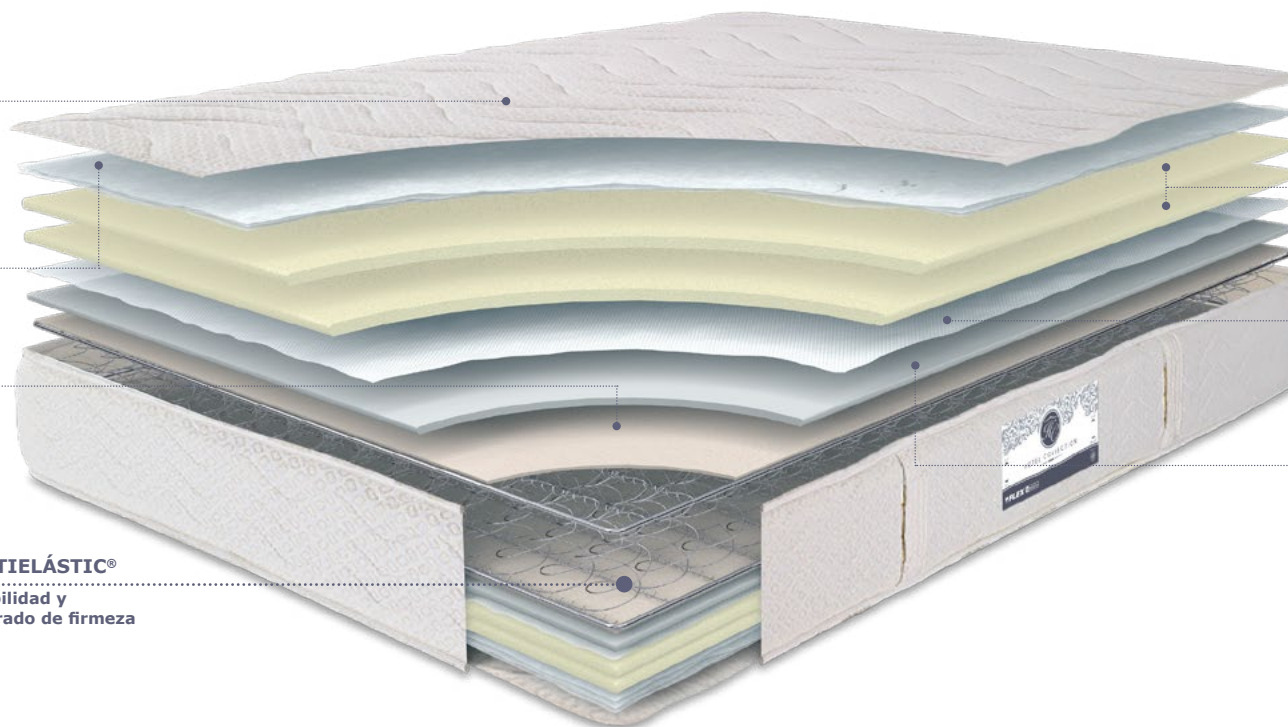
FIBRAS HIPOALERGÉNICAS
Máximo frescor



FILTRO
Creado a partir de fibras naturales, artificiales y sintéticas con gran resistencia y durabilidad. Aporta elasticidad y firmeza



MUELLE CONTINUO MULTIELÁSTIC®
Máxima durabilidad, adaptabilidad y resistencia. Aporta un alto grado de firmeza



POLIÉTER

Favorece el reparto homogéneo de la presión



TEXTIL TNT

Permite la fijación estable de todos sus rellenos



POLIÉTER

Favorece el reparto homogéneo de la presión



*Mismas capas en ambos lados del colchón.





CM24 CITY 23

MUELLE CONTINUO MULTIELÁSTIC®. FIBRAS HIPOALERGÉNICAS.
TAPICERÍA PIQUÉ.

ALTURA

23



HOTEL COLLECTION

CITY



TAPICERÍA PIQUÉ
Exclusiva y de alta calidad



FIBRAS HIPOALERGÉNICAS
Máximo frescor



FIELTRO
Creados a partir de fibras naturales,
artificiales y sintéticas con gran
resistencia y durabilidad. Aporta
elasticidad y firmeza




MUELLE CONTINUO MULTIELÁSTIC®
Máxima durabilidad, adaptabilidad y
resistencia. Aporta un alto grado de firmeza



POLIÉTER
Favorece el reparto homogéneo
de la presión



TEXTIL TNT
Permite la fijación estable de todos
sus rellenos



*Mismas capas en ambos lados del colchón.





CM24 CITY 27

MUELLE CONTINUO MULTIELÁSTIC®. TAPICERÍA PIQUÉ.

ALTURA

27



HOTEL COLLECTION

CITY

COMBUSTIÓN
MODIFICADA



TAPICERÍA PIQUÉ

Exclusiva y de alta calidad



FIBRAS HIPOALERGÉNICAS

Máximo frescor




FIELTRO

Creados a partir de fibras naturales, artificiales y sintéticas con gran resistencia y durabilidad. Aporta elasticidad y firmeza



MUELLE CONTINUO MULTIELÁSTIC®

Máxima durabilidad, adaptabilidad y resistencia. Aporta un alto grado de firmeza



SISTEMA COMMODO®

Material perfilado de alta densidad que mejora la transpirabilidad del colchón y adaptación del cuerpo



POLIÉTER RECICLABLE

Favorece el reparto homogéneo de la presión



TEXTIL TNT

Permite la fijación estable de todos sus rellenos



CONFORT SYSTEM®

Sistema encargado de ofrecer una superficie más homogénea y estable aportando un correcto reparto de pesos. Además maximiza las propiedades de los rellenos del colchón



*Mismas capas en ambos lados del colchón.





HOTEL COLLECTION

